

Solution Thalia

THALIA BOARD

STATS & ANALYSES

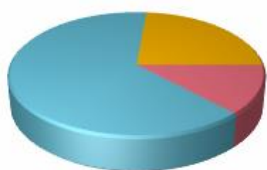
Thalia Board est un add'on complet de statistiques en temps réel avec modélisations personnalisées et lecture dynamique croisée. Il devient l'outil majeur pour connaître l'entreprise.

Avec les méthodes OLAP – Online Analytical Processing – les responsables d'entreprises ont la possibilité de considérer et d'analyser les données condensées de manière simple, sous des dimensions et des angles les plus différents. Cela permet de réaliser des comparaisons efficaces ainsi que des analyses de tendance et de prendre des décisions rapides et fondées.

La lecture dynamique des flux de ventes ou des résultats par famille existe dans la gamme Thalia depuis la version 8.3. Les représentations graphiques rendent le tout plus facile à lire, comprendre et interpréter.

2011 | QTV

2011 | PV



Les critères dynamiques (appelés aussi dimensions) s'utilisent par simple glisser/déplacer. Le résultat à l'affichage est immédiat. Les croisements et les hiérarchies sont sans limite.


Co...	Nom	Mois	QTV	PV	PRV
C000...	S...	2010	3	324	0
C000...	S...	2010	41,75	27689,7	101,7
C0018	M...	juin	1	280	0
C002...	C...	juin	222,0	28226,5	7758,53
C002...	C...	mars	1	450	0

Chaque dimension se filtre par simple clic :

CritA1	Mois	QTV	PV	PRV
Matériel	(Show All)	358		
Matériel		358		
Prestation		64		
Logiciel Satti		74		
Grand Total	Divers	74		

Tout l'intérêt de Thalia Board est de donner une lecture rapide des données statistiques. Avec un minimum de formation, l'utilisation devient simple, souple et réellement efficace. L'outil accompagnera aisément les réunions commerciales.












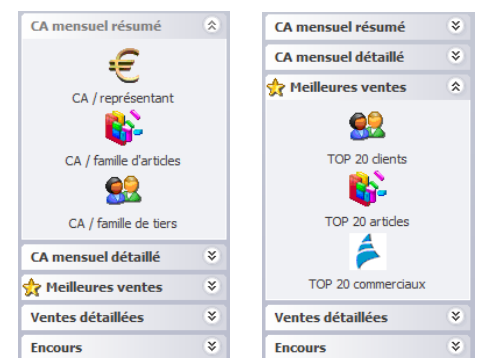
Thalia Board a été conçu pour simplifier les lectures statistiques des ventes. Il est intégré dans la licence au même titre que les modules ou les options. Il se protège selon les profils utilisateurs, comme tous les menus du programme.

Disponible dans la partie Gescom et dans la partie Compta, il comprend déjà des modèles prédéfinis dès sa connexion aux bases de données de gestion. Sa souplesse de conception permet d'envisager des ajouts de modèles personnalisés.

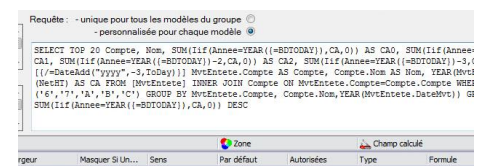
Quelques avantages majeurs :

-  Vue multidimensionnelle,
-  Accessibilité : l'outil accède aux données stockées dans la base de données de gestion en réel,
-  Constance des temps de réponses : si la base augmente, l'utilisateur ne subit aucune baisse de performance,
-  Nombre illimité d'éléments : le module peut traiter tous les champs significatifs de la base,
-  Manipulation des données aisée : peu de recours à des menus ou les allers et retours avec l'interface utilisateur,
-  Exportation des données triées vers Excel ou impressions des documents au format PDF.
-  Accès multiutilisateurs : le module assure un accès simultané aux données, en gère l'intégrité et la sécurité.

Cet Add'On Thalia est fourni, en standard avec des modèles prédéfinis.



Librement, on peut en ajouter autant que l'on veut, avec un peu de maîtrise des requêtes SQL.



Contactez-nous au (00 33) 1 47 10 91 00 pour une démonstration.

**Nous pourrions l'ajouter en mode test sur votre licence pour quelques mois.
Nous pourrions aussi ajouter vos modèles personnalisés, tant en Gescom qu'en Compta.**

